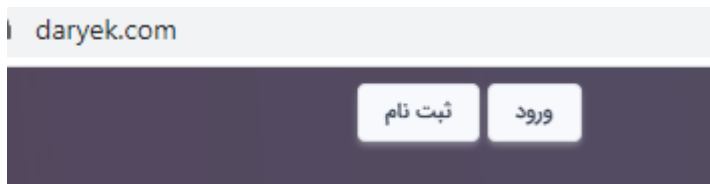


راهنمایی سایت

سامانه دریک و پنل کاربری آن از بخش های مختلفی مانند شیوه ورود به سامانه، ثبت نام کاربر، ثبت محصولات، ثبت درخواست، شیوه ارتباط با موسسه فناوری های اقتصادی و مالی نوگرا و مشاهده فرایند گردش کار و وضعیت کاربر، متناسب با نوع متقاضی/کاربر (خریدار، فروشنده، سازنده، تأمین کننده و توزیع کننده) طراحی شده است.

• ورود به سامانه / ثبت نام

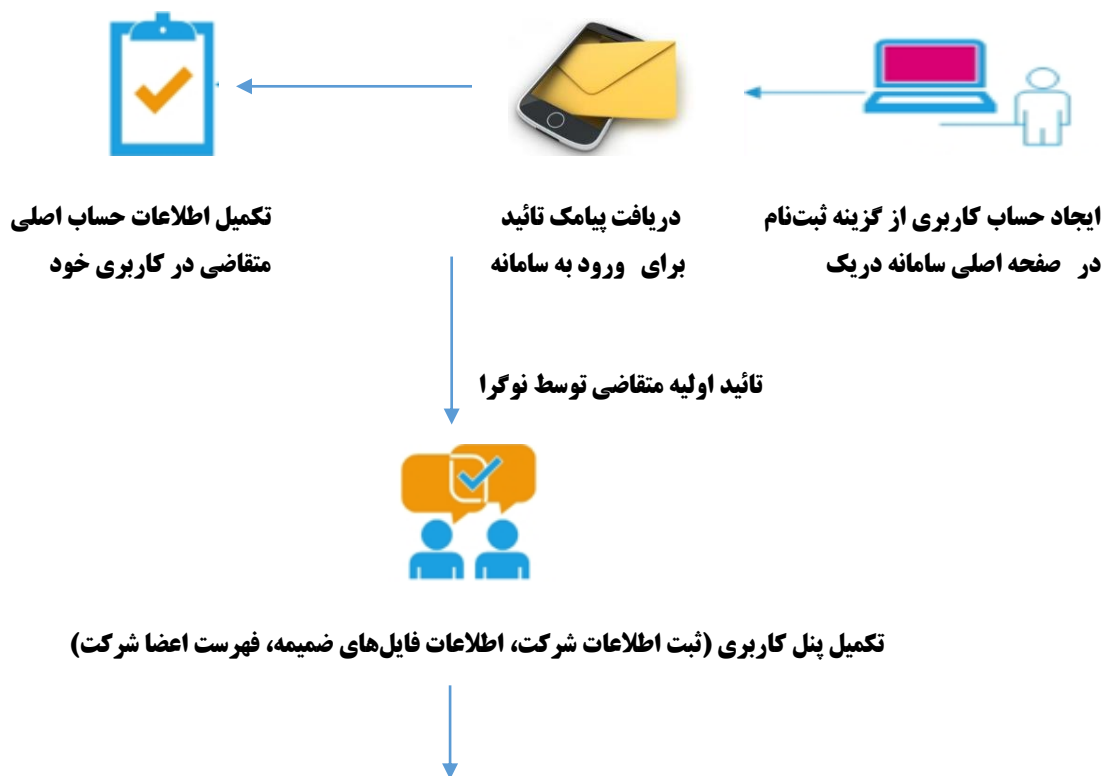


برای ثبت نام و یا ورود به سامانه، از گزینه های آن ها در قسمت بالا و سمت چپ صفحه اصلی سامانه دریک می توان استفاده کرد.

• راهنمای ثبت نام


متقاضیان ثبت نام در سامانه دریک، باید نسبت به ثبت نام اینترنتی در نشانی www.daryek.com اقدام کنند.

1- ثبت نام فروشندگان، سازندگان، تأمین کنندگان و توزیع کنندگان





ثبت محصولات از بخش مدیریت محصولات در حساب کاربری



ثبت اطلاعات بانکی در بخش مدیریت مالی

پس از ثبت نام اطلاعات ثبتی شرکت و محصولات، متقاضی، می تواند درخواست خود را برای دریافت حد اعتباری، نقدینگی، ضمانت نامه و ... اعلام نماید. همچنین وی می تواند مطالبات خود را مدیریت مالی حساب کاربری، مشاهده کند.

2- ثبت نام خریدار



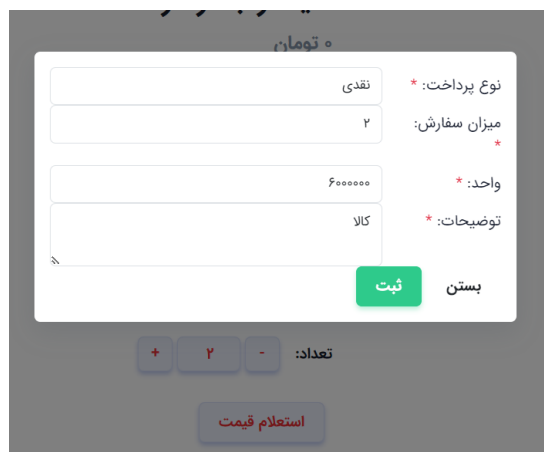
در مدیریت عرضه و تقاضا، متقاضی می‌تواند سفارش‌های خود را ثبت و از فهرست استعلامات، استعلام قیمت‌های کالا و از بخش تراکنش‌ها، تراکنش‌های مالی خود را مشاهده کند.

در هر مرحله، متقاضی امکان پیگیری و مشاهده وضعیت فرایند کاری را از طریق پنل خود دارد.

- **راهنمای ثبت ارقام مورد نیاز:** از بخش مدیریت محصولات پنل کاربری، برای ثبت محصول وارد شوید. در فهرست مدیریت محصولات، دو گزینه (فهرست محصولات و محصول جدید) وجود دارد که از طریق محصول جدید، می‌توانید محصولات خود را ثبت و در فهرست محصولات می‌توانید محصولات ثبت شده خود را مشاهده کنید.
- **راهنمای ثبت سفارش محصولات:** از بخش بازار در صفحه اصلی برای ثبت سفارش کالا اقدام کنید. وارد بازار شوید. محصول/محصولات مورد نظر را انتخاب کنید.



تعداد را درج و دکمه استعلام قیمت را بزنید. سپس جدول زیر باز میشود:



پس از کلیک روی دکمه ثبت، سفارش شما در سبد خرید قرار می‌گیرد.

مدیریت استعلام قیمت ها

مدیریت استعلام قیمت ها

در اینجا می‌توانید استعلام قیمت ها را مدیریت کنید.

Excel PDF Print

ردیف	استعلام کننده	محصول	نحوه پرداخت	تعداد سفارش	واحد	وضعیت	زمان صدور	عملیات
1	مصیب علیشیر	سیلندر جدار نازک	نقدی	2	2490876	در حال بررسی	1402-2-5	مشاهده

قبلی 1 بعدی

پیشخوان
وب سایت
حساب اصلی
پنل کاربری
مدیریت مالی
مدیریت محصولات
مدیریت عرضه و تقاضا
سفارشات
لیست استعلامات

فروشنده شرایط را بررسی و درخواست شما را تایید یا رد می کند. سپس نوگرا متناسب با شرایط درخواست خریدار و فروشنده و قوانین بازار و داخلی خود، درخواست را بررسی می کند. پس از تایید نوگرا، خریدار می تواند برای پرداخت هزینه درخواست خود از گزینه های مالی در پنل خود استفاده کند. برای پیگیری ثبت سفارش، گزینه عرضه و تقاضا را انتخاب نماید. در این بخش سه گزینه (سفارشات، فهرست استعلامات و تراکنش ها) درج شده است. با انتخاب گزینه سفارشات، وضعیت سفارش خود را مشاهده نماید. قیمت های کالای که قصد خرید آن را دارید، را از فهرست استعلامات و تراکنش مالی در هر بار خرید انجام داده اید، را از تراکنش ها مشاهده کنید.

• راهنمای روش پرداخت :

بخش مدیریت مالی دارای گزینه های برای پرداخت شیوه مبلغ محصولات و مشاهده و ثبت درخواست مالی متقاضی است.

\$ مدیریت مالی

کیف پول

مطالبات جاری

ضمانت نامه ها

حد اعتباری

نقد کردن

اطلاعات بانکی

- کیف پول: مبلغ نقدینگی که متقاضی به حساب خود نزد موسسه نوگرا واریز می کند.

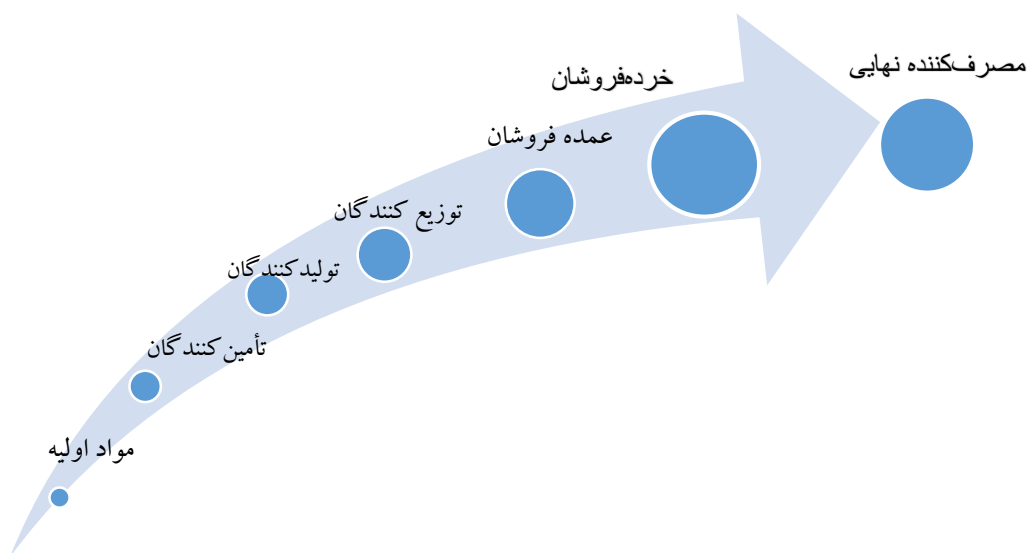
- مطالبات جاری: مبلغی پرداختنی که متقاضی بابت فروش کالا یا فاکتورینگ در حساب خود نزد موسسه نوگرا دارد.
- ضمانت نامه ها: تضمین های بانکی یا صادر شده موسسه نوگرا که توسط متقاضی برای تضمین مبلغ قرارداد بابت خرید کالا یا دریافت اعتبار ثبت شده است.
- حد اعتباری: بر اساس ارزیابی متقاضی، حد اعتباری برای خرید کالا یا دریافت تسهیلات برای وی مشخص می شود.
- نقد کردن: متقاضی می توان برای دریافت نقدینگی مطالبات جاری خود، درخواست آن را ثبت نماید. در صورت تایید موسسه نوگرا، وجه نقد در کیف پول وی واریز می شود.
- اطلاعات بانکی: مشخصات بانک متقاضی برای تبادلات مالی بین وی و موسسه نوگرا است.

• راهنمای تضمین در معاملات

در این پلتفرم، تضمین معتبر بانکی به عنوان تضمین قراردادها است. در شرایطی که متقاضی خوش حساب باشد، در پلتفرم تضمین برای قراردادها صادر می شود.

تعریف زنجیره تأمین

در تجارت، زنجیره تأمین (Supply chain) سیستمی متشکل از سازمانها، افراد، فعالیتها، اطلاعات و منابعی است که در عرضه یک محصول یا خدمت به مصرف کننده دخیل هستند. فعالیت های زنجیره تأمین شامل تبدیل منابع طبیعی، مواد اولیه و اجزای سازنده به یک محصول نهایی است که به مشتری نهایی تحویل داده می شود.



تعریف تأمین مالی زنجیره های

تأمین مالی زنجیره‌ای (Supply Chain Finance: SCF) یک رویکرد نوآورانه و خلاقانه است که شرکت‌ها جهت تخصیص منابع مالی و بهینه‌سازی جریان‌های مالی در زنجیره تأمین از آن استفاده می‌کنند. این رویکرد کاهش هزینه‌ها، افزایش سودآوری و کارایی هرچه بیشتر سازمان را به دنبال دارد و با ارائه گزینه‌های انتخابی برای پرداخت‌ها، باعث بهینه‌سازی نقدینگی در شبکه می‌گردد.